



GET BETTER
OR GET
BEATEN



BPRLESTARI

LAPORAN TAHUNAN **2014** ANNUAL REPORT

- 4 Statement From The Chairman
- 6 CEO's Message
- 8 Get Better Or Get Beaten
- 14 More Style
- 16 More Performance
- 18 More Wow
- 20 More Comfort
- 22 More Empowered
- 24 More Linked
- 26 More Dream
- 28 More Fun
- 30 More Strength

PT. BPR SRI ARTHA LESTARI
Jl. Teuku Umar 110 Denpasar
T. (0361) 246706 F. (0361) 246705





STATEMENT FROM THE CHAIRMAN

Dear Friends, Customers & Partners

We are moving forward, dalam kondisi yang tidak begitu bagus ditahun 2014 lalu, BPR Lestari tetap mampu tumbuh diatas angka rata-rata. Sejumlah ukuran utama sebuah entitas bisnis seperti Growth, Market Share dan Laba menggembirakan. Disini manajemen dan seluruh stafnya menunjukkan kultur yang *excellent*. Budaya untuk tetap tumbuh walaupun dalam lingkungan yang sulit. Budaya yang tidak gampang menyerah terhadap keadaan. Budaya untuk tetap semangat dan kreatif ditengah kesulitan. Budaya untuk sukses.

Saya berterima kasih terhadap upaya yang sepenuh hati dari Dewan Direksi, segenap *executive team*, senior staf dan seluruh jajaran keluarga besar Lestari, bahkan para *driver* dan petugas *security*-nya yang demikian membanggakan. Saya mewakili pemegang saham, mengucapkan selamat atas prestasi 2014 ini.

Namun tentu saja, setiap babak, setiap tahun, setiap kondisi, kita memerlukan sesuatu yang baru buat memperbaiki diri. Continuous and Never Ending Improvement. Itu sebabnya, tantangan kita berikutnya adalah sukses biasanya membawa kenyamanan.

Kita harus mau keluar dari zona nyaman, untuk menjadi lebih baik secara personal individual maupun secara organisasi. Atau hidup kita akan tambah sulit kelak. Saya menyadari bahwa hal ini lebih gampang diucapkan daripada dikerjakan. Namun saya *challenge* manajemen BPR Lestari untuk keluar dari zona nyamannya.

Dan akhir kata, seperti kata pepatah kuno, "a journey of a thousand miles begins with a small step". Perjalanan kita masih panjang, namun setiap perjalanan panjang dimulai dengan sebuah langkah kecil.

Selamat berjuang!

Alex P. Chandra
Chairman BPR Lestari





CEO'S MESSAGE

Dear Friends, Customers & Partners

Tahun 2014 lalu, diwarnai dengan banyaknya perkembangan positif di tengah situasi ekonomi dan bisnis yang tidak menentu. Namun demikian, BPR Lestari mampu melalui tahun tersebut dengan sejumlah keberhasilan. Selain mencapai harapan yang telah dicanangkan sebelumnya.

Selain menghadapi tekanan eksternal, kondisi internal seperti terbatasnya ruang fiskal juga menjadi tantangan tersendiri. Dalam postur APBN 2015, ditargetkan defisit anggaran 2015 sebesar Rp. 245,9 Triliun atau 2,21% dari total *gross domestic product* (GDP). Jika ini dapat dimaksimalkan oleh pemerintahan baru, maka *spending government* dapat menjadi faktor yang bisa mendongkrak GDP di tahun 2015 ini.

Itu sebabnya, untuk menghadapi tahun 2015 yang juga menantang, penting bagi kami untuk membentuk kultur perusahaan yang berpegang teguh pada *Vision, Mission Statement and Value Re-define* yang selama ini sudah di canangkan. Serta terus berbenah untuk meng-*enforced shared value* dan melahirkan kreatifitas kerja yang luar biasa. Kami yakin dan percaya, kami akan sanggup untuk mewujudkannya

Akhir kata, kami atas nama direksi mengucapkan terimakasih yang sebesar-besarnya kepada seluruh pihak yang telah mendukung BPR Lestari. Apresiasi setinggi-tingginya kami ucapkan kepada Komisararis atas dukungan, nasihat bijak dan arahan yang telah diberikan sepanjang tahun. Juga kepada karyawan dan tim manajemen yang telah menunjukkan talenta, kerja keras, dedikasi, loyalitas serta keterampilan yang diperlukan untuk menjawab tantangan di tahun 2014 dan di tahun-tahun selanjutnya.

Tidak lupa, kami juga mengucapkan terimakasih kepada seluruh nasabah, pemegang saham dan regulator. Berkat dukungan dan kepercayaan yang diberikan, kami mampu menjalankan tanggung jawab kami dengan baik. Kami berkomitmen untuk terus memberikan yang terbaik sehingga BPR Lestari akan terus mampu berkontribusi nyata dalam pembangunan ekonomi Indonesia.




**ENFORCED
SHARED
VALUE**

Pribadi Budiono
Direktur Utama BPR Lestari

GET BETTER
OR GET
BEATEN





Ekonomi nasional pada tahun 2015 diprediksi tumbuh tipis di tengah sejumlah tantangan yang menghadang. Dari sisi eksternal, ekspektasi kenaikan suku bunga The Fed akan mengancam daya tawar nilai tukar rupiah terhadap dolar. Dengan posisi Indonesia sebagai negara net importir, pelemahan rupiah akan berdampak kurang baik terhadap perekonomian nasional. Defisit anggaran pun akan semakin membengkak dan cadangan devisa dapat tergerus

SITUASI MAKRO TERSEBUT, adalah salah satu tantangan yang harus dijawab oleh semua pelaku bisnis di tahun 2015 ini. Selain itu, peta persaingan hari ini yang kian kompetitif tak bisa dinafikan begitu saja. Di lembaga keuangan misalkan, kondisinya tak lagi sama dengan satu dekade lalu. Sejumlah kompetitor mulai berbenah dan memperbaiki diri, mulai menyadari bahwa persaingan tidak lagi sebatas produk, namun sudah mengarah kepada service dan human capital.

Oleh sebab itu, untuk tahun 2015 ini BPR Lestari mencanangkan satu tema baru, yakni *Get Better or Get Beaten!* Doktrin ini bukan sebatas

slogan, namun sebuah upaya untuk *men-drive* agar setiap orang di BPR Lestari terus berbenah dan menjadi lebih baik. Komitmen ini tentu tidak main-main, secara kuantitatif kami sampaikan dalam target bisnis 2015 sebagai berikut :

- Asset sebesar Rp. 3,4 Trilyun atau tumbuh sebesar Rp. 800 Milyar (30,6%) dibandingkan tahun 2014 sebesar Rp. 2,6 T.
- Kredit yang disalurkan sebesar Rp. 2,250 Trilyun atau tumbuh sebesar Rp. 500 Milyar 28,5% dibandingkan tahun 2014 sebesar Rp. 1,750 Trilyun.
- Simpanan pihak ketiga sebesar Rp. 2,625 Trilyun atau tumbuh Rp. 575 Milyar 28% sebesar dibandingkan tahun 2014 sebesar Rp. 2,049 Trilyun.
- Laba sebelum pajak sebesar Rp. 175 Milyar atau tumbuh sebesar 34,5% dibandingkan tahun 2014 sebesar Rp. 130 Milyar.

Untuk menjawab tantangan dan target pencapaian tersebut, bertransformasi menjadi perusahaan dengan *'performance culture'* merupakan strategi masa depan dan keniscayaan satu-satunya agar perusahaan terus bertumbuh.

SHARED VALUE

Untuk itulah setiap individu dalam organisasi harus memiliki pegangan, *a common behavior*. *Shared value* yang menjadi pedoman bagaimana bersikap sebagai seorang "LESTARIAN". *Common behaviour* tersebutlah yang akan membantu BPR Lestari mencapai visi besar yang sudah dicanangkan.

Selain itu, juga dibutuhkan lebih dari sekedar pendekatan bisnis untuk membuat Lestari bertumbuh, sebuah *spiritual value* untuk mengantarkan perusahaan ini menjadi organisasi yang memberikan *Impact*, dampak positif bagi kehidupan.

OBSSESIVE TO CUSTOMER VALUE

OBSESI TERHADAP NILAI-NILAI PELANGGAN

GIVE PEOPLE A REASON TO TRUST

MENJADI ORANG YANG DAPAT DIPERCAYA

BE AN OPTIMIST

MENJADI PRIBADI YANG OPTIMIS

FLEXIBILITY

KELENTURAN DAN KESEDIAAN
UNTUK MENGIKUTI PERUBAHAN

COMMIT TO
LEARN EVERYDAY


KOMITMEN UNTUK BELAJAR
SETIAP HARI

CONTINUOUS
& NEVER ENDING
IMPROVEMENT

PERBAIKAN TERUS MENERUS

BE A ROLE MODEL
LIVE HEALTHY & WEALTHY

MENJADI CONTOH, HIDUP SEHAT
DAN SEJAHTERA



THE 7 SHARED VALUES



CAPACITY BUILDING SEBAGAI STRATEGI KORPORASI

BPR Lestari harus bisa menjadi *'agent of change'* dimana setiap individu yang tergabung didalamnya secara sendiri-sendiri bisa menjadi pengaruh baik bagi lingkungannya masing-masing. Hidup sehat dan sejahtera.

Jika hal ini dikerjakan dengan konsisten, maka di tahun 2020, sesuai dengan rencana maka BPR Lestari akan mencapai aset 12,5 Trilyun , yang didukung dari 26 Kantor dan 34 bisnis unit. Jumlah *manpower*-nya akan mencapai 782 orang. Di tahun tersebut pula, Lestari sudah harus memiliki 'kaki' di 5 propinsi di luar Bali. Itulah sebabnya, *capacity building* menjadi sangat penting sebagai strategi korporasi.

REJUVINATION

Selain pengembangan kapasitas orang-orangnya, perubahan juga dilakukan dari sisi *brand*, sejak pertengahan tahun 2014 lalu, BPR Lestari memperkenalkan konsep *brand identity* yang baru. Tampil dengan desain lebih fresh dan dinamis, yang diharapkan mampu membentuk citra positif dan semakin tangguh dimata di masyarakat.

Implementasi dari peremajaan brand tersebut juga diterjemahkan lewat sejumlah inovasi produk yang tiada henti, memberikan *experience* baru merupakan sesuatu yang wajib dilakukan untuk menambah *values* kepada nasabah. Bentuk nyata yang sudah dirasakan saat ini oleh

nasabah Lestari adalah penambahan fasilitas dan layanan untuk pemegang Kartu Lestari First Ladies berupa Merchant of The Month dengan diskon yang WOW setiap bulannya, bahkan lompatan yang cukup berani kami lakukan dengan memberikan fasilitas layanan Premier Lounge di Terminal Domestik Bandara Udara Ngurah Rai.

GIVING IT BACK


Selain sejumlah langkah baru yang sudah maupun akan segera dieksekusi, BPR Lestari juga tetap mempertahankan sejumlah program yang selama ini telah berjalan dengan baik, salah satunya, wujud dari komitmen kepada masyarakat melalui serangkaian kegiatan tanggung jawab sosial yang kami sebut "Lestari Giving It Back". Konsepsi tanggung jawab sosial ini masih tetap diarahkan pada pengembangan kualitas masyarakat di bidang pendidikan dan sosial.

Program di bidang pendidikan melalui beasiswa Generasi Lestari tetap dan akan terus dilaksanakan secara berkelanjutan. Sedangkan di bidang sosial, BPR Lestari bekerjasama dengan Badan Koordinator Kegiatan Kesejahteraan Sosial (BK3S) Kota Denpasar dengan pemberian bantuan kepada para penyandang cacat sebesar Rp. 100 juta setiap tahunnya, dan juga mendukung program pengentasan kemiskinan Pemerintah Propinsi Bali melalui Program Bedah Rumah dengan memberikan komitmen sebesar Rp. 100 juta.

Sementara dari bidang kesehatan, sesuai dengan Kredo Lifestyle BPR Lestari yaitu 2S, Sehat dan Sejahtera, maka perusahaan menyelenggarakan aktivitas yang mengundang dan melibatkan masyarakat melalui olahraga rutin yang diadakan setiap minggunya di Lapangan Bajra Sandhi Renon, yaitu Jongging, Body Combat, Yoga dan Zumba. Sedangkan di bidang kesejahteraan, event-event dan seminar yang diselenggarakan dihubungkan dengan edukasi investasi seperti pada Arisan Lestari, Entrepreneur Festival dan Money and I Club.

Namun segala perubahan yang kami lakukan, tentu saja masih belum cukup, dan kami akan terus berupaya agar dalam setiap kesempatan untuk memperbaiki diri agar terus menjadi lebih baik lagi. Sehingga bisa memberikan yang terbaik kepada para nasabah yang telah percaya kepada kami, dan memberikan kontribusi terhadap masyarakat tanah air dan Bali pada khususnya.

Perjalanan BPR Lestari masih panjang, namun setiap perjalanan panjang, dimulai dengan sebuah langkah kecil. Kami memulainya dari sini.



**BPR LESTARI
BRAND IDENTITY**

MORE STYLE

LIMA BELAS TAHUN sudah BPR Lestari memberikan pelayanan keuangan dan perbankan untuk masyarakat Bali. Dengan dukungan dari berbagai pihak, perusahaan yang memulai perjalanannya sebagai entitas kecil di tahun 1999 ini, telah bertumbuh dengan membanggakan. Seiring dengan kemajuan dan modernisasi pasar, maka BPR Lestari terus berupaya adaptif dengan perubahan yang ada. Karenanya, mulai tahun 2015, BPR Lestari tampil dengan identitas barunya. Perubahan ini adalah salah satu cara bagi Lestari untuk tetap kompetitif dan menjadi yang terdepan.



L Symbol

Signature

LOGO PHILOSHOPHY

The symbol presents a dynamic - fast and forward movement of two arrows which illustrates the letter L of Lestari. The vertical and horizontal arrows embodies a motivation to always achieve goals (vertical upward arrows) and to provide services in a fast, accomplished manner (horizontal arrows). The interconnected arrow movement personify the personalized act of assistance performed by each employees of BPR Lestari.



LESTARI : INFINITY
Keabadian



LETTER : L
Company's Initials



FAST FORWARD
Arrow



WEAVE
BERSAHABAT
Interconnected
Element



BPRLESTARI



MORE PERFORMANCE


Jumlah simpanan dana pihak ketiga yang di peroleh BPR Lestari pada tahun 2014 lalu sebesar 2.049 T, dan kredit yang disalurkan mencapai Rp. 1.750 T. Masing-masing meningkat 28% dari pencapaian tahun sebelumnya. Keberhasilan ini dikontribusi dari 4 produk unggulan Lestari.

GET BETTER OR GET BEATEN!

TABUNGAN JUMBO WOW **TRANSAKSIONAL DENGAN BUNGA TINGGI**

Merupakan produk pioner dari BPR Lestari, tabungan transaksional dengan bunga tinggi, berhadiah dan bebas biaya administrasi dan biaya transfer. Jumbo juga tepat digunakan bagi para pengusaha yang ingin memaksimalkan dananya. Menariknya lagi, setiap tahun kapasitas hadiah yang dibagikan meningkat, periode tahun lalu misalkan, dengan slogan Jumbo WOW, total sebanyak 168 hadiah dilepas oleh BPR Lestari, yakni 3 unit Toyota Kijang All New Grand Innova, 15 paket couple amazing tour Denpasar – Shanghai – Beijing, dan 150 Samsung LED TV. WOW!





2010

Produk Tabungan
JUMBO
diluncurkan



TABUNGAN SIKAYA
TABUNGAN MASA DEPAN

Sikaya adalah tabungan berjangka dengan fitur bunga kompetitif, bebas biaya administrasi bulanan dengan sistem bunga berbunga, dimana bunga dihitung berdasarkan saldo harian, dapat ditentukan sendiri berapa besar installment setiap bulan dan berapa lama jangka waktu kepesertaan. Rencanakan masa depan anda mulai sekarang, dana pensiun anda akan terus bertambah!

JUMBO

SIKAYA

50 MILIAR

Assets yang berhasil
dicapai **JUMBO**
di tahun
perdananya



COMPOUNDING

Sistem bunga yang
ditanamkan kembali
pada pokok
simpanan

12 Unit

Grand Kijang Innova, 36 unit
Sepeda Motor, 450 unit LCD
TV dan 30 tiket liburan
telah dibagikan sejak
JUMBO
diluncurkan



1,2_T

Jumlah dana yang
dipercayakan nasabah
Lestari dalam bentuk
Deposito

8019

NOA [Number of Account]
di tabungan **JUMBO** hingga
Desember 2014

DEPOSITO

Dapat digunakan sebagai
jaminan kredit, memiliki
fasilitas perpanjangan secara
otomatis sesuai dengan
jangka waktu sebelumnya.

**MORE
WOW**

*Mulai dari voucher belanja,
kamera hingga gadget adalah
sejumlah hadiah yang bisa
didapatkan secara langsung
ketika pembukaan awal
Tabungan U-STYLE*

DEPOSITO LESTARI

Selain JUMBO, produk yang paling sukses di BPR Lestari adalah Deposito Lestari. Proporsi raihan penjualan produk deposito mencapai 60% dari total penjualan produk lainnya. Keuntungan yang bisa didapat adalah suku bunga yang menarik dan kompetitif, dapat dipanjangkan secara otomatis, memiliki fasilitas jangka waktu sebelumnya, suku bunga disesuaikan dengan tingkat suku bunga yang berlaku saat perpanjangan.

**TABUNGAN U-STYLE
BISA KAYA, TAMPIIL GAYA**

U-STYLE adalah tabungan berjangka untuk merencanakan masa depan dengan keuntungan bunga tinggi dan hadiah langsung pada awal penempatan. Bunga kompetitif dibandingkan dengan produk tabungan berjangka lain, bebas biaya administrasi bulanan, bunga berbunga (bunga dihitung berdasarkan saldo harian) dan hadiah langsung untuk kepesertaan dengan jangka waktu 10 tahun. Dengan membuka rekening Tabungan U-Style, nikmati bunganya dan dapatkan hadiah langsung secara gratis. So, Gaya dan Kaya!

U-STYLE

U-STYLE
*Tabungan berhadiah
dengan
bunga tinggi*





**IT IS NICE
FINDING A PLACE
WHERE YOU
CAN JUST GO
AND RELAX**

MORE COMFORT

Mendorong kreativitas dan inovasi dalam pengembangan produk untuk menciptakan service dan experience baru kepada nasabah merupakan sesuatu yang wajib dilakukan untuk menambah values kepada nasabah.

GET BETTER OR GET BEATEN!

LESTARI FIRST LADIES & PREMIER LOUNGE

Salah satunya adalah penambahan fasilitas dan layanan untuk pemegang Kartu Lestari First Ladies berupa Merchant of The Month dengan diskon yang WOW setiap bulannya dan fasilitas Premier Lounge di Terminal Domestik Bandara Udara Ngurah Rai.



MORE EMPOWERED

Hingga saat ini program Gen-L telah memberikan beasiswa kepada 60 siswa dan telah meluluskan 12 siswa diantaranya. Peningkatan kerjasama beasiswa saat ini diperluas dengan kerjasama tidak hanya dengan pihak Universitas Udayana tetapi juga dengan pemberian beasiswa melalui Beasiswa (AKUBANK) dengan pemberian beasiswa melalui Beasiswa Lestari Peduli. Beasiswa Lestari Peduli diberikan kepada mahasiswa yang kurang mampu yang berkeinginan untuk melanjutkan pendidikan di bidang keuangan dan perbankan.

GET BETTER OR GET BEATEN!

**A CHILD WITHOUT
EDUCATION, IS
LIKE A BIRD
WITHOUT WINGS**





MORE LINKED

Perjalanan BPR Lestari selama belasan tahun dan terus bertumbuh adalah sebuah pencapaian yang membanggakan, namun bagaimanapun juga perjalanan ini tidak akan bisa ditempuh hingga sejauh ini sendirian. Menyadari pentingnya kekuatan bersama, maka BPR Lestari terus melakukan sejumlah kerjasama dengan berbagai pihak, sejumlah kerjasama ini terus berlanjut hingga tahun 2014 lalu.

GET BETTER OR GET BEATEN!

LINKAGE PROGRAM BERSAMA CIMB NIAGA & BII Mendukung UMKM

Komitmen BPR Lestari untuk terus mendukung pengembangan sektor Usaha Mikro, Kecil dan Menengah (UMKM) tetap dipertahankan, dan diwujudkan lewat kerjasama dengan CIMB Niaga melalui program linkage pembiayaan pada bulan April dan BII pada bulan Juni 2014. Langkah ini membantu BPR Lestari meningkatkan penyaluran kredit di sektor UMKM Bali dengan nilai mencapai Rp 220 Miliar

MEMBANTU DPD REI Lewat Dukungan Modal Kerja

BPR Lestari juga hadir dengan membantu *bridging* kepada anggota Dewan Perwakilan Daerah (DPD) Real Estate Indonesia (REI) dalam hal kebutuhan modal kerja, terutama di bidang konstruksi.

BERSAMA BK3S Membantu Sejumlah Penyandang Cacat

Di bidang sosial, bantuan juga terus dilakukan, salah satunya dengan melanjutkan kerjasama dengan Badan Koordinator Kegiatan Kesejahteraan Sosial (BK3S) dalam pemberian bantuan kepada sejumlah penyandang cacat sebesar Rp. 100 juta setiap tahunnya.

BERSAMA PEMPROV BALI Mendukung Program Bedah Rumah

Selain itu, BPR Lestari juga mendukung program pengentasan kemiskinan dari Pemerintah Propinsi Bali melalui Program Bedah Rumah, dengan memberikan bantuan sebesar Rp. 100 juta.



**IF YOU
WANT TO
GO FAST,
GO ALONE.
IF YOU
WANT TO
GO FAR,
GO WITH
OTHERS**



MORE DREAM

Menantang mimpi, membuai harapan. Inilah yang tengah dibangun oleh tim manajemen BPR Lestari saat ini. Salah satu bentuk kongkrit ditunjukkan dalam acara ulang tahun BPR Lestari pada bulan November 2014 lalu, dimana dalam salah satu selebrasi diwujudkan lewat simbolisasi Time Capsule.

GET BETTER OR GET BEATEN!

TIME CAPSULE HOPE & DREAM IN THE FUTURE

Sebagai salah satu organisasi perbankan nasional, BPR Lestari membangun *road map* jangka panjangnya untuk 10 tahun kedepan. Sejumlah harapan, cita-cita dan mimpi kemudian dicanangkan oleh tim manajemen perusahaan dalam sebuah "testimoni", akan apa-apa yang hendak dicapai dalam era satu dekade kedepan, kemudian ditanam kedalam tanah sebagai Time Capsule, yang rencananya akan di buka pada tahun 2024 nanti. Time Capsule ini merupakan salah satu monumental bersejarah yang bisa ditemui nasabah di Kantor Pusat BPR Lestari di Jalan Teuku Umar 110 Denpasar.





TIME CAPSULE
DITANAM 2014
AKAN DIBUKA 2024

Disini ditanam mimpi dan harapan kami
Supaya tumbuh dan bersemi

29 November 2014
Keluarga besar BPR Lestari

FEBRUARI



FIT & SEXY LIKE A CELEBRITY

Atrium Lippo Plaza Sunset pada 15 Maret 2014 lalu semarak oleh gelaran Arisan Lestari. "Fit And Sexy Like A Celebrity" adalah tema besar yang diangkat pada kali ini. Berkolaborasi dengan Celebrity Fitness, Arisan Lestari pun mempersembahkan *talkshow* memikat soal kesehatan dan kebugaran

ENTREPRENEUR FESTIVAL

Pesta wirusaha bagi para praktisi bisnis, baik dari korporasi besar maupun UMKM untuk belajar dari sejumlah pembicara nasional, seperti Merry Riana, Alex P Chandra, Andy Nathanael, Elang Gumilang hingga Arnold Sebastian. Tak ketinggalan para Local Champion dari Pulau Dewata. Acara ini digelar pada bulan Februari lalu

KALEIDOSKOP 2014



MARET



MORE FUN

KANTOR KAS GATOT SUBROTO BARAT

Senin, 17 Maret 2014, kantor kas BPR Lestari ke 12 resmi dibuka. Kantor kas paling bungsu ini terletak di kawasan Gatot Subroto Barat untuk melayani nasabah di kawasan Denpasar Barat

LESTARI KIDS FASHION COMPETITION

Memeriahkan hari Kemerdekaan RI ke-69, BPR Lestari menggelar acara "Lestari Kids Fashion Competition" pada Sabtu, 23 Agustus 2014 lalu. Event ini berhasil menarik antusias ratusan anak-anak untuk ikut berpartisipasi. Melenggak-lenggok dengan busana merah putih yang menarik perhatian.

AGUSTUS



LESTARI STARS AWARD

Di gelar di Pan Pasific selama 2 hari, tepatnya pada tanggal 19-20 April. Lestari Stars Award merupakan ajang penghargaan bagi para staf di BPR Lestari yang berprestasi dan layak bergelar bintang.



SHINNING, YOUR INNER BEAUTY

Di akhir tahun 2014, BPR Lestari menggelar arisan dengan tema "Shinning Your Inner Beauty". Ratusan wanita aktif berkumpul tak hanya demi mendengarkan kocokan keberuntungan mereka, tetapi juga mencari tahu bagaimana tips dan trik khusus dalam menampilkan pesona kecantikan.

APRIL

LESTARI MANCING JUMBO

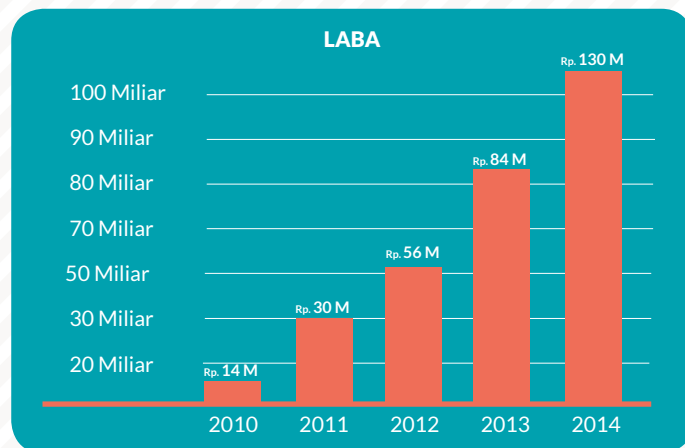
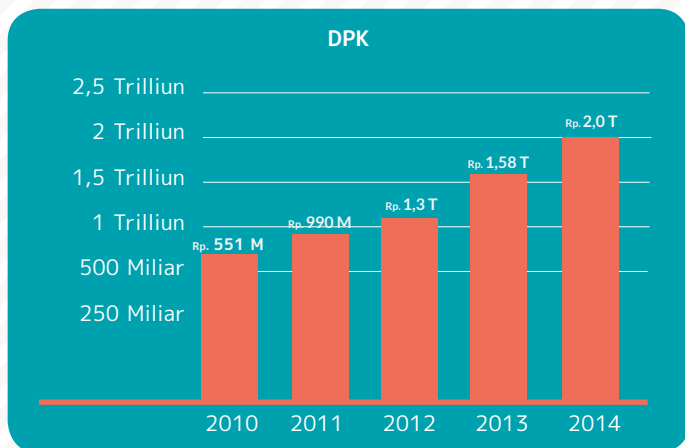
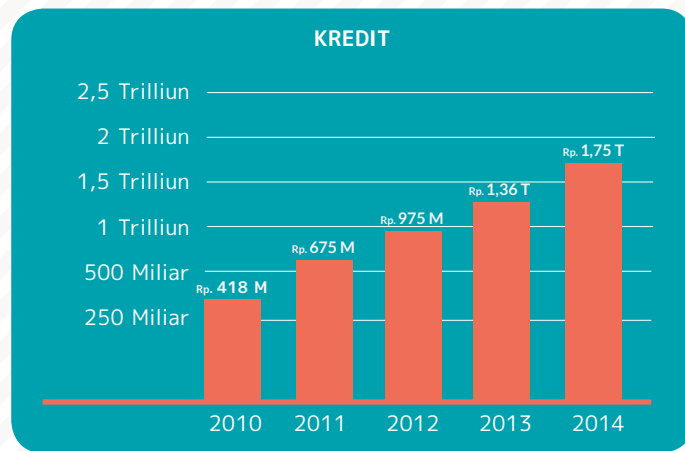
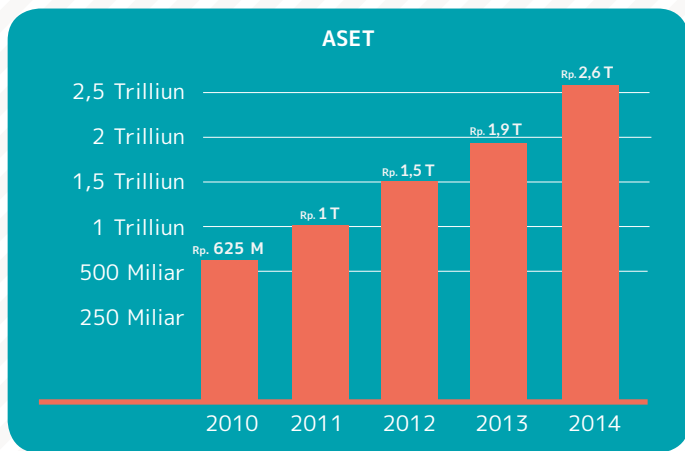
Restoran Akame di bilangan Tanjung Bena pada Minggu, 27 April 2014 ramai oleh para pemancing yang memperebutkan hadiah istimewa dari BPR Lestari. Inilah ajang perdana yang berbeda dari gelaran Lestari lainnya. Ajang Mancing Jumbo ini, berhadiah Tabungan Jumbo BPR Lestari.

DESEMBER

HEALTHY HEART, HEALTHY LIFESTYLE

Bekerjasama dengan Bali Med Hospital dan Rai Fitness, Arisan Lestari pun menggelar talkshow untuk membahas tentang cara menjaga kesehatan jantung lewat penerapan gaya hidup sehat.





MORE STRENGTH

Sepanjang tahun 2014, Indonesia mulai bertransisi ke periode perlambatan pertumbuhan ekonomi disertai pengetatan likuiditas perbankan. Dan sepanjang tahun tersebut, BPR Lestari secara proaktif menyesuaikan tingkat suku bunga serta menerapkan pedoman penyaluran kredit yang lebih prudent, sehingga Direksi berhasil mempertahankan kondisi neraca yang solid serta memastikan bahwa BPR Lestari telah memberikan pelayanan terbaik dalam penyediaan dana kredit dan fasilitas transaksi perbankan.

GET BETTER OR GET BEATEN!

PRUDENT BPR LESTARI MENJAGA POSISI LIKUIDITAS YANG KUAT

BPR Lestari juga berhasil mempertahankan kualitas aset, meningkatkan profitabilitas serta memberikan dukungan yang berkelanjutan bagi para nasabah, sekaligus mempersiapkan diri memasuki tahun 2015 dengan penuh keyakinan. Hingga akhir Desember 2014, pencapaian kinerja keuangan dapat dilihat sebagai berikut :

- Asset sebesar Rp. 2,600 Trilyun, meningkat sebesar Rp. 642 Miliar (32,89%) dibandingkan dengan posisi Desember 2013 yaitu sebesar Rp. 1,958 Trilyun.
- Kredit yang disalurkan sebesar Rp. 1,750 Trilyun, meningkat sebesar Rp. 382 Miliar (28%) dibandingkan dengan posisi Desember 2013 yaitu sebesar Rp. 1,367 Trilyun.
- Simpanan pihak ketiga sebesar Rp. 2,049 Trilyun, meningkat sebesar Rp. 403 Miliar (24,48%) dibandingkan dengan posisi Desember 2013 yaitu sebesar Rp. 1,646 Trilyun .
- Laba sebelum pajak dibukukan sebesar Rp. 130 Miliar, meningkat sebesar Rp. 45,7 Miliar (54,2%) dibandingkan dengan posisi Desember 2013 sebesar Rp. 84,3 Miliar.

CAPITAL ADEQUACY RATIO [CAR]	2009	2010	2011	2012	2013	2014
	8.76%	8.71%	8.11%	8.17%	8.55%	9.63%
Rasio kecukupan modal yang berfungsi untuk menampung risiko kerugian yang mungkin dihadapi oleh Bank. Semakin tinggi CAR maka semakin baik kemampuan bank tersebut untuk menanggung setiap kredit yang berisiko. CAR di BPR Lestari terus mengalami kenaikan hingga mencapai 9.63% yang artinya bank ini mampu membiayai kegiatan operasional dan memberikan kontribusi yang cukup besar bagi profitabilitas						
RETURN ON EQUITY [ROE]	2009	2010	2011	2012	2013	2014
	46.70%	39.18%	57.96%	71.39%	69.70%	71.03%
Rasio yang mengukur kemampuan bank dalam memperoleh keuntungan bersih, dikaitkan dengan pembayaran dividen. Semakin besar rasio ini, maka semakin besar kenaikan laba bersih bank tersebut, dan di BPR Lestari ROE di tahun 2014 bertambah, yang artinya keuntungan bersih yang diperoleh semakin tinggi.						
RETURN ON ASSET [ROA]	2009	2010	2011	2012	2013	2014
	3.14%	2.92%	3.58%	4.59%	4.85%	5.83%
Rasio yang mengukur kemampuan manajemen bank dalam memperoleh keuntungan secara keseluruhan. Semakin besar ROA suatu bank, maka semakin besar tingkat keuntungan dan semakin baik pula posisi bank dari segi penggunaan aset. Di BPR Lestari ROA di tahun 2014 mengalami peningkatan yang signifikan.						
NON PERFORMING LOAN [NPL]	2009	2010	2011	2012	2013	2014
	0.00%	0.00%	0.0002%	0.1366%	0.0808%	0.458%
Perbandingan antara kredit lancar dan kredit tidak lancar. Sebuah bank akan memiliki performa kredit yang baik jika rasio angka NPL di bawah 0.5%, dan di BPR Lestari sejak tahun 2006 lalu rasio angka NPL selalu di bawah 0.5%, ini artinya performa kredit di BPR Lestari sangat baik						
LOAN TO DEPOSIT RATIO [LDR]	2009	2010	2011	2012	2013	2014
	63.51%	68.49%	64.80%	68.79%	73.93%	72.21%
Rasio yang menunjukkan seberapa jauh kemampuan bank dalam membayar kembali penarikan dana yang dilakukan nasabah dengan mengandalkan kredit yang diberikan sebagai sumber likuiditasnya. Semakin tinggi rasio tersebut, maka semakin rendah likuiditas bank, dan di BPR Lestari LDR relatif stabil selama beberapa tahun terakhir						
OPERATION EFFICIENCY [BOPO]	2009	2010	2011	2012	2013	2014
	82.72%	99.04%	78.75%	72.73%	71.63%	68.31%
Rasio yang melihat perbandingan beban operasional terhadap pendapatan operasional bank. Jika rasio BOPO mengalami kenaikan, maka bank semakin tidak efisien, dan jika menurun maka Bank tersebut semakin efisien. Di BPR Lestari rasio ini mengalami penurunan sejak tahun 2010 yang artinya BPR Lestari menjadi semakin efisien						



CERTIFIED PUBLIC ACCOUNTANT, TAXES AND MANAGEMENT CONSULTANTS

I WAYAN SUNASDYANA

Firm License : KEP-201/KM.17/1999

Jalan Pura Demak I, Gang I B, No. 8, Pemecutan Kelod, Denpasar, Bali 80117

Tlp. 0361 488660, Fax. 0361 488635

Website : www.sunasdyana.com Email : info@sunasdyana.com



Prima Net

Laporan Auditor Independen

Laporan No. 011/AU/WS/II/2015

Pemegang Saham, Dewan Komisaris dan Direksi
PT. BPR SRI ARTHA LESTARI
Jalan Teuku Umar No. 110
Denpasar - Bali

Kami telah mengaudit laporan keuangan PT. BPR SRI ARTHA LESTARI, yang terdiri atas Neraca tanggal 31 Desember 2014 dan 2013, dan Laporan Laba-Rugi, Laporan Perubahan Ekuitas, serta Laporan Arus Kas untuk tahun yang berakhir pada tanggal tersebut, serta ikhtisar kebijakan akuntansi signifikan dan informasi penjelasan lain.

Tanggung Jawab Manajemen atas Laporan Keuangan

Manajemen bertanggung jawab atas penyusunan dan penyajian wajar laporan keuangan sesuai dengan Standar Akuntansi Keuangan Entitas Tanpa Akuntabilitas Publik dan atas pengendalian internal yang ditentukan perlu oleh manajemen untuk penyusunan laporan keuangan yang bebas dari kesalahan penyajian material yang disebabkan oleh kecurangan maupun kesalahan perusahaan.

Tanggung Jawab Auditor

Tanggung jawab kami adalah untuk menyatakan suatu opini atas laporan keuangan tersebut berdasarkan audit kami. Kami melaksanakan audit berdasarkan Standar Audit yang ditetapkan oleh Institut Akuntan Publik Indonesia. Standar tersebut mengharuskan kami untuk mematuhi ketentuan etika serta merencanakan dan melaksanakan audit untuk memperoleh keyakinan memadai tentang apakah laporan keuangan tersebut bebas dari kesalahan penyajian material.

Suatu audit mencakup pelaksanaan prosedur untuk memperoleh bukti audit tentang angka-angka dan pengungkapan dalam laporan keuangan. Prosedur yang dipilih bergantung pada pertimbangan auditor, termasuk penilaian risiko kesalahan penyajian material dalam laporan keuangan yang disebabkan oleh kecurangan maupun kesalahan. Dalam melakukan penilaian risiko, auditor mempertimbangkan pengendalian internal yang relevan dengan penyusunan dan penyajian secara wajar laporan keuangan yang bertujuan untuk merancang prosedur audit yang tepat sesuai dengan kondisinya, namun tidak untuk tujuan untuk menyatakan opini atas efektivitas pengendalian internal entitas. Suatu audit akuntansi yang juga meliputi penilaian atas ketepatan kebijakan akuntansi yang digunakan dan kewajaran estimasi yang dibuat oleh manajemen, serta pengevaluasian atas penyajian laporan keuangan secara keseluruhan.

Kami yakin bahwa bukti audit yang kami peroleh cukup dan tepat untuk menyediakan basis bagi opini audit wajar dengan pengecualian.

Basis Untuk Opini Wajar dengan Pengecualian

Bank belum sepenuhnya menghitung dan mencadangkan Kewajiban Imbalan Pascakerja berupa Tunjangan Pensiun sesuai SAK ETAP BAB 23 tentang Imbalan Kerja dan belum mencadangkan Kewajiban Imbalan Kerja Jangka Panjang berupa Pesangon Pemutusan Hubungan Kerja (PHK) sesuai dengan SAK ETAP BAB 23 tentang Imbalan Kerja dan UU No 13 Tahun 2003 tentang Ketenagakerjaan.

Opini Wajar dengan Pengecualian

Menurut opini kami, kecuali dampak yang mungkin timbul dari hal yang telah dijelaskan dalam paragraf Basis Untuk Opini Wajar dengan Pengecualian, laporan keuangan menyajikan secara wajar, dalam semua hal yang material, posisi keuangan entitas PT. BPR SRI ARTHA LESTARI tanggal 31 Desember 2014 dan 2013, dan kinerja keuangan, serta arus kas untuk tahun yang berakhir pada tanggal tersebut sesuai dengan Standar Akuntansi Keuangan Entitas Tanpa Akuntabilitas Publik.

KAP WAYAN SUNASDYANA
NIKU-KAP 99.2.0343


I Wayan Sunasdyana, CPA
NRAP : AP.0833

03 Februari 2015

PT. BPR SRI ARTHA LESTARI
NERAGA
31 DESEMBER 2014 DAN 2013
 Dalam satuan Rupiah

ASET	Catatan	2014	2013
Kas	2. b. 3.	4.874.216.800	4.178.844.100
Pendapatan bunga yang akan diterima	2. c. 4.	33.253.003.082	25.556.584.679
Penempatan pada bank lain	2. d. 5.	767.791.894.190	548.471.944.353
Penyisihan kerugian	2. f. 5.	(2.879.200.000)	(3.175.515.000)
Total		764.912.694.190	545.296.429.353
Kredit yang diberikan-setelah dikurangi provisi kredit	2. e. 6.	1.736.649.744.525	1.356.443.420.444
Penyisihan kerugian	2. f. 6.	(9.251.666.705)	(11.868.606.791)
Total		1.727.398.077.819	1.344.574.813.653
Agunan yang diambil alih	2. g. 7.	4.659.766.673	3.402.830.224
Aset tetap dan inventaris	2. h. 8.	23.367.307.397	12.504.285.582
Akumulasi penyusutan		(7.513.969.713)	(6.112.202.999)
Total		15.853.337.683	6.392.082.584
Aset tidak berwujud	2. i. 9.	302.395.042	203.974.792
Akumulasi amortisasi		(50.542.372)	(8.066.312)
Total		251.852.670	195.908.480
Aset lain-lain	2. j. 10.	13.696.565.469	10.068.468.744
JUMLAH ASET		2.564.899.514.386	1.939.665.961.816
KEWAJIBAN			
Kewajiban segera	2. k. 11.	4.547.936.072	4.834.189.793
Utang bunga	2. l. 12.	8.724.197.924	6.810.816.355
Utang pajak	2. m. 13.	3.658.284.750	3.722.350.456
Simpanan	2. n. 14.	1.942.662.446.157	1.581.058.547.537
Simpanan dari bank lain	2. o. 15.	94.815.416.724	57.706.017.556
Pinjaman diterima	2. p. 16.	287.490.124.280	146.384.618.202
Pinjaman subordinasi	2. q. 17.	-	1.100.000.000
Kewajiban lain-lain	2. r. 18.	1.468.551.777	592.581.365
Jumlah Kewajiban		2.343.366.957.684	1.802.209.121.264
EKUITAS			
Modal disetor	19.	60.000.000.000	30.000.000.000
Saldo Laba :			
Cadangan umum	20.	20.000.000.000	10.000.000.000
Saldo Laba belum ditentukan penggunaannya	21.	141.532.556.702	97.456.840.552
Jumlah Ekuitas		221.532.556.702	137.456.840.552
JUMLAH KEWAJIBAN DAN EKUITAS		2.564.899.514.386	1.939.665.961.816

PT. BPR SRI ARTHA LESTARI
 LAPORAN LABA RUGI
 UNTUK TAHUN BERAKHIR TANGGAL
 31 DESEMBER 2014 DAN 2013
 Dalam satuan Rupiah

	Catatan	2014	2013
Pendapatan dan Beban Operasional			
Pendapatan bunga :			
Bunga kontraktual	2. s. 22.	388.529.683.026	274.500.549.318
Provisi	2. s. 22.	10.283.385.247	7.423.500.618
Administrasi	2. s. 22.	9.497.340.115	7.477.081.429
Biaya transaksi	2. s. 22.	-	(1.718.493)
Total		408.310.408.388	289.399.412.872
Beban bunga	2. s. 23.	205.719.826.446	140.526.457.330
Pendapatan bunga neto		202.590.581.941	148.872.955.542
Pendapatan operasional lain	2. s. 24.	9.959.883.063	4.734.968.206
Jumlah Pendapatan Operasional		212.550.465.005	153.607.923.748
Beban penyisihan kerugian/penyusutan :			
Beban penyisihan kerugian kredit dan penempatan pada bank lain	2. s. 25.	-	7.075.911.460
Beban penyusutan	2. s. 26.	1.905.735.670	1.613.218.757
Beban pemasaran	2. s. 27.	5.993.648.300	5.301.025.396
Beban umum dan administrasi	2. s. 28.	73.006.724.797	56.325.554.579
Jumlah Beban Operasional		80.906.108.768	70.315.710.192
Laba (Rugi) operasional		131.644.356.237	83.292.213.556
Pendapatan dan (Beban) Non-Operasional			
Pendapatan non-operasional	2. s. 29.	1.049.963.024	2.589.567.124
Beban non-operasional	2. s. 30.	(2.591.690.610)	(1.578.101.509)
Jumlah Pendapatan dan (Beban) non-operasional		(1.541.727.587)	1.011.465.615
Laba (Rugi) Sebelum Pajak Penghasilan		130.102.628.650	84.303.679.171
Taksiran pajak penghasilan	2. u. 13.	32.526.912.500	21.078.866.250
Laba (Rugi) Neto		97.575.716.150	63.224.812.921

Catatan atas laporan keuangan merupakan bagian yang tidak terpisahkan dari laporan keuangan secara keseluruhan

PT. BPR SRI ARTHA LESTARI
LAPORAN PERUBAHAN EKUITAS
UNTUK TAHUN BERAKHIR TANGGAL
31 DESEMBER 2014 DAN 2013
 Dalam satuan Rupiah

	Modal		Saldo laba	
	Modal disetor	Cadangan Umum	Laba Belum Ditetapkan Penggunaannya	Jumlah
Saldo, 31 Desember 2012	25.000.000.000	5.000.000.000	61.232.027.630	91.232.027.630
Modal Disetor	5.000.000.000		-	5.000.000.000
Pembagian Dividen			(22.000.000.000)	(22.000.000.000)
Cadangan Umum		5.000.000.000	(5.000.000.000)	
Laba Tahun Berjalan			63.224.812.921	63.224.812.921
Saldo, 31 Desember 2013	30.000.000.000	10.000.000.000	97.456.840.552	137.456.840.552
Modal Disetor	30.000.000.000	-	-	30.000.000.000
Deviden	-	-	(43.500.000.000)	(43.500.000.000)
Cadangan Umum	-	10.000.000.000	(10.000.000.000)	-
Laba Tahun Berjalan	-	-	97.575.716.150	97.575.716.150
Saldo, 31 Desember 2014	60.000.000.000	20.000.000.000	141.532.556.702	221.532.556.702

Itatan atas laporan keuangan merupakan bagian yang tidak terpisahkan dari laporan keuangan secara keseluruhan.

PT. BPR SRI ARTHA LESTARI
 LAPORAN ARUS KAS
 UNTUK TAHUN BERAKHIR TANGGAL
 31 DESEMBER 2013 DAN 2012
 Dalam satuan Rupiah

	2014	2013
Arus Kas dari Aktivitas Operasi		
Laba Neto	97.575.716.150	63.224.812.921
Penyesuaian untuk merekonsiliasi laba neto menjadi kas bersih diperoleh dari kegiatan operasi		
Penyusutan aset tetap dan inventaris	1.863.259.610	1.605.152.445
Penghapusan akumulasi penyusutan aset tetap dan inventaris	(461.492.895)	(181.760.693)
Amortisasi aset tidak berwujud	42.476.060	8.066.312
Penyisihan kerugian (pembalikan atas penyisihan) untuk :		
Penempatan pada bank lain (selain giro)	-	1.100.863.024
Kredit	-	5.975.048.436
Pemulihan penyisihan kerugian	(2.770.742.711)	-
Penghapusbukuan kredit	(142.512.374)	(92.089.132)
Amortisasi:		
Provisi/biaya transaksi kredit	1.172.614.158	1.879.997.131
Biaya transaksi tabungan/deposito pihak ketiga bukan bank	(3.946.798.549)	(3.893.106.623)
Biaya transaksi tabungan/deposito dari bank lain	(1.232.565)	(40.220.354)
Perubahan aset dan kewajiban operasi :		
Pendapatan bunga yang akan diterima	(7.696.418.403)	(9.365.454.305)
Penempatan pada bank lain (> 3 bulan)	-	100.500.000.000
Kredit yang diberikan	(381.378.938.239)	(387.186.734.253)
Agunan yang diambil alih	(1.256.936.449)	4.990.682.386
Aset lain-lain	(3.628.096.725)	(1.509.489.511)
Kewajiban segera	(286.253.721)	2.465.802.660
Utang bunga	1.913.381.569	1.304.734.554
Utang pajak	(64.065.706)	127.644.460
Simpanan:		
Tabungan	402.130.934.623	134.314.349.575
Deposito berjangka	(36.580.237.453)	154.707.597.938
Simpanan dari bank lain	37.110.631.732	4.347.369.777
Pinjaman yang diterima	141.105.506.078	102.125.970.955
Kewajiban lain-lain	875.970.412	(2.604.624.067)
Arus kas neto dari aktivitas operasi	245.576.764.602	173.804.613.636
Arus Kas dari Aktivitas Investasi		
Pembelian/penjualan aset tetap dan inventaris	(10.863.021.815)	(1.338.913.283)
Pembelian/penjualan aset tidak berwujud	(98.420.250)	(203.974.792)
Arus kas neto dari aktivitas Investasi	(10.961.442.065)	(1.542.888.075)
Arus Kas dari Aktivitas Pendanaan		
Pembayaran pinjaman subordinasi	(1.100.000.000)	(2.400.000.000)
Modal disetor	30.000.000.000	5.000.000.000
Pembayaran dividen	(43.500.000.000)	(22.000.000.000)
Arus kas neto dari aktivitas Pendanaan	(14.600.000.000)	(19.400.000.000)
KENAIKAN (PENURUNAN) ARUS KAS	220.015.322.538	152.861.725.561
KAS DAN SETARA KAS PADA AWAL PERIODE	552.650.788.453	399.789.062.892
KAS DAN SETARA KAS PADA AKHIR PERIODE	772.666.110.990	552.650.788.453

Catatan atas laporan keuangan merupakan bagian yang tidak terpisahkan dari laporan keuangan secara keseluruhan

PT. BPR SRI ARTHA LESTARI
 RASIO ANALISA KEUANGAN
 31 DESEMBER 2014 DAN 2013


Berikut disajikan rasio analisa keuangan sebagai supplement atas laporan auditor independen :

			31 Desember 2014	31 Desember 2013
1 CAPITAL (PERMODALAN)				
Capital Adequacy Ratio :				
	<u>Jumlah modal</u>		183.487.941.875	
	ATMR	x 100% =	$\frac{183.487.941.875}{1.870.787.821.799} =$	9,81%
				8,73%
2 AKTIVA PRODUKTIF				
a. Rasio Kualitas Aktiva Produktif (KAP) :				
	<u>Jumlah AP yg diklasifikasikan</u>		5.572.502.391	
	Aktiva Produktif (AP)	x 100% =	$\frac{5.572.502.391}{2.320.272.955.711} =$	0,24%
				0,04%
b. Rasio Non Performing Loan (NPL) :				
	<u>Kredit non lancar</u>		8.004.306.029	
	Jumlah kredit	x 100% =	$\frac{8.004.306.029}{1.744.432.955.711} =$	0,46%
				0,08%
c. Rasio PPAP				
	<u>Jumlah PPAP yang dibentuk</u>		12.130.866.705	
	Jumlah PPAPWD	x 100% =	$\frac{12.130.866.705}{12.130.866.705} =$	100,00%
				167,72%
3 RENTABILITAS				
a. Return On Aset (ROA)				
	<u>Laba Sebelum pajak</u>		130.102.628.650	
	Rata2x volume usaha	x 100% =	$\frac{130.102.628.650}{2.228.825.730.260} =$	5,84%
				4,87%
b. Return On Equity				
	<u>Laba setelah pajak</u>		97.575.716.150	
	Equity	x 100% =	$\frac{97.575.716.150}{221.537.556.702} =$	44,05%
				46,00%
c. Biaya Operasional Terhadap Pendp Opr (BOPO)				
	<u>Jumlah biaya operasional</u>		286.673.235.214	
	Jumlah pendapatan operasional	x 100% =	$\frac{286.673.235.214}{418.210.291.451} =$	68,53%
				71,68%
4 LIKUIDITAS				
a. Cash Ratio				
	<u>Jumlah Alat Likuid</u>		196.826.110.990	
	Jumlah Kewajiban Lancar	x 100% =	$\frac{196.826.110.990}{1.955.136.113.478} =$	10,05%
				11,23%
b. Loan to Deposit Ratio (LDR)				
	<u>Jumlah Kredit yang diberikan</u>		1.744.432.955.711	
	Jumlah dana	x 100% =	$\frac{1.744.432.955.711}{2.426.291.038.017} =$	71,90%
				73,93%

MORE LESTARIAN







WWW.BPRLESTARI.COM

Jl. Teuku Umar 110 Denpasar

T. (0361) 246706 | F. (0361) 246705